


INFOGRAFÍAS



DIFUSIÓN DEL FENÓMENO

Aviso legal:

El apoyo de la Comisión Europea a la elaboración de esta publicación no constituye una aprobación de su contenido, que refleja únicamente las opiniones de los autores, y la Comisión no se hace responsable del uso que pueda hacerse de la información contenida en ella




DIFUSIÓN DEL FENÓMENO




LA VIOLENCIA DE GÉNERO EN EUROPA

Encuesta de 2014 de la FRA - Agencia de los Derechos Fundamentales de la Unión Europea




1 de cada 10 mujeres ha sufrido alguna forma de violencia sexual desde los 15 años.




1 de cada 20 mujeres ha sido víctima de una violación



Casi 2 de cada 5 mujeres han sido víctimas de violencia física y/o sexual infligida por su pareja actual o anterior.

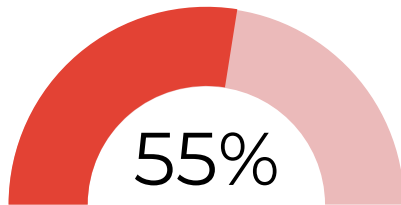


Casi 2 de cada 10 mujeres han sufrido alguna forma de violencia sexual por parte de un adulto antes de los 15 años.

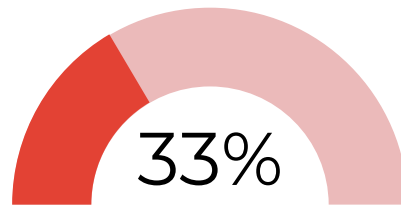


DIFUSIÓN DEL FENÓMENO

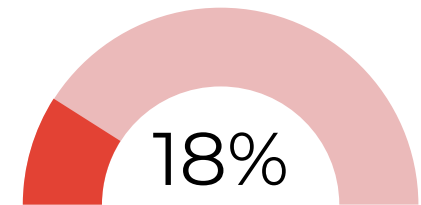
Encuesta de 2014 de la FRA - Agencia de los Derechos Fundamentales de la Unión Europea
Muestra de 42.000 mujeres entrevistadas en los 28* Estados miembros de la UE



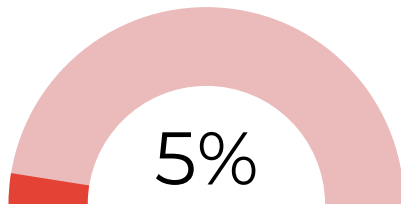
Mujeres que han sido acosadas sexualmente desde los 15 años



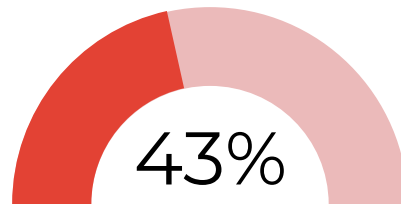
Mujeres que han sufrido violencia sexual/física (de las cuales el 22% por su pareja)



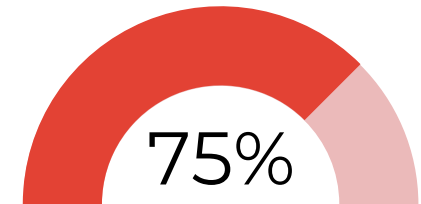
Mujeres que han sufrido acoso, hostigamiento y persecución



Mujeres víctimas de violación




Mujeres víctimas de violencia psicológica



Mujeres que han sufrido acoso sexual en el trabajo

*La encuesta se remonta a 2014, antes del Brexit

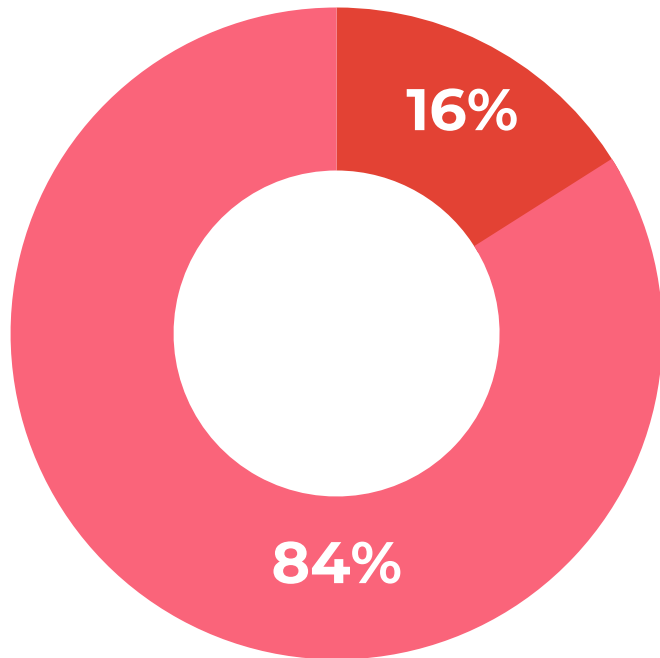


DIFUSIÓN DEL FENÓMENO




ACOSO CALLEJERO Y GESTOS DE ACOSO

Encuesta de 2020 realizada por la ONG Hollaback! y la Universidad de Cornell



Muestra de 16.600 mujeres de 22 países europeos:

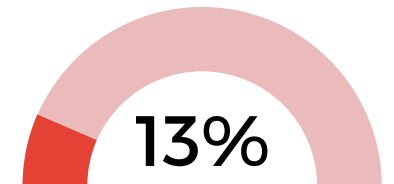
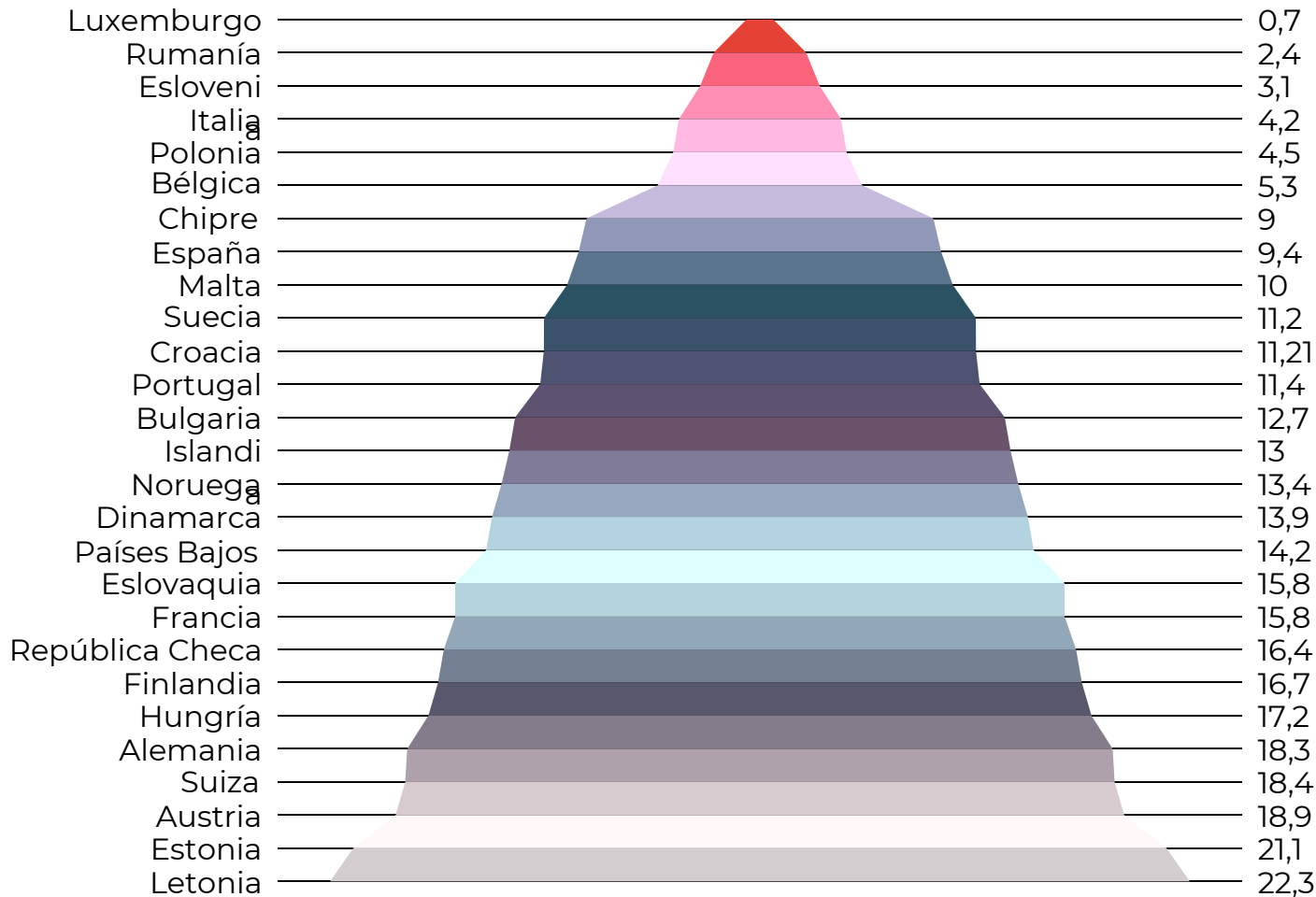
- El 84% de las mujeres encuestadas declararon haber sufrido su primer acoso callejero o de gatas antes de los 17 años.



DIFUSIÓN DEL FENÓMENO

DIFERENCIAS SALARIALES ENTRE HOMBRES Y MUJERES EN EUROPA

Eurostat 2020



13%

Diferencia salarial
media en la UE
entre hombres y
mujeres



● DIFUSIÓN DEL FENÓMENO
● FEMINICIDIOS

Openpolis 2018

